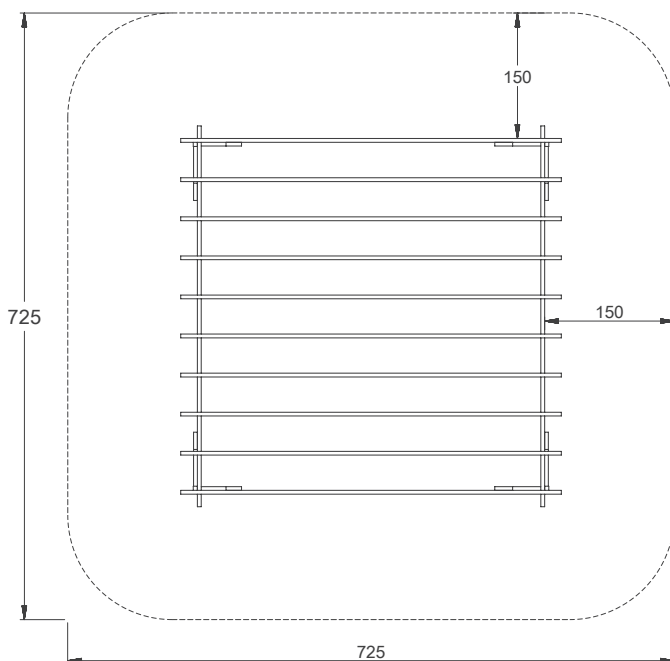
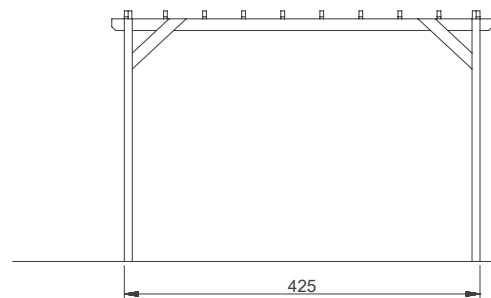
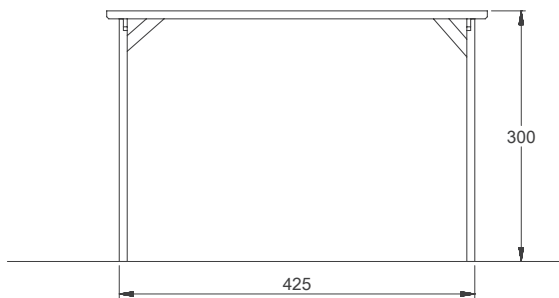


FICHE TECHNIQUE

Structure en bois bilaminé traité en autoclave composée de :

- Poteaux section 9.5x9.5 cm.
- Dimension au sol 425x425 cm.



MATERIAUX:

- Bois de pin sylvestre traité en autoclave norme : EN-335. Garantie : 10 ans.
- Visserie et boulonnerie électro-galvanisées.

